


infoNet®

株式会社インフォネット

STOCKCODE:4444

2020年3月期 第2四半期決算説明資料



ONE STOP SERVICE

InfoNet Inc. All Rights Reserved.

1. 2020年3月期第2四半期決算概況

p.3

2. SUMMARY

p.17

3. TOPICS

p.20

1. 2020年3月期第2四半期 決算概況

CMS事業

計画を7%上回る
第2Q累計売上高
278,201千円
を達成

AI関連事業

月額利用収益発生に伴い
前期を上回る
第2Q累計売上高
9,190千円の
大幅増加

月額 利用収益

前期を15%上回る
183,949千円を達成
(第2Q累計)

受託開発 受注高

前期を16%下回る
188,610千円で推移
(第2Q累計)

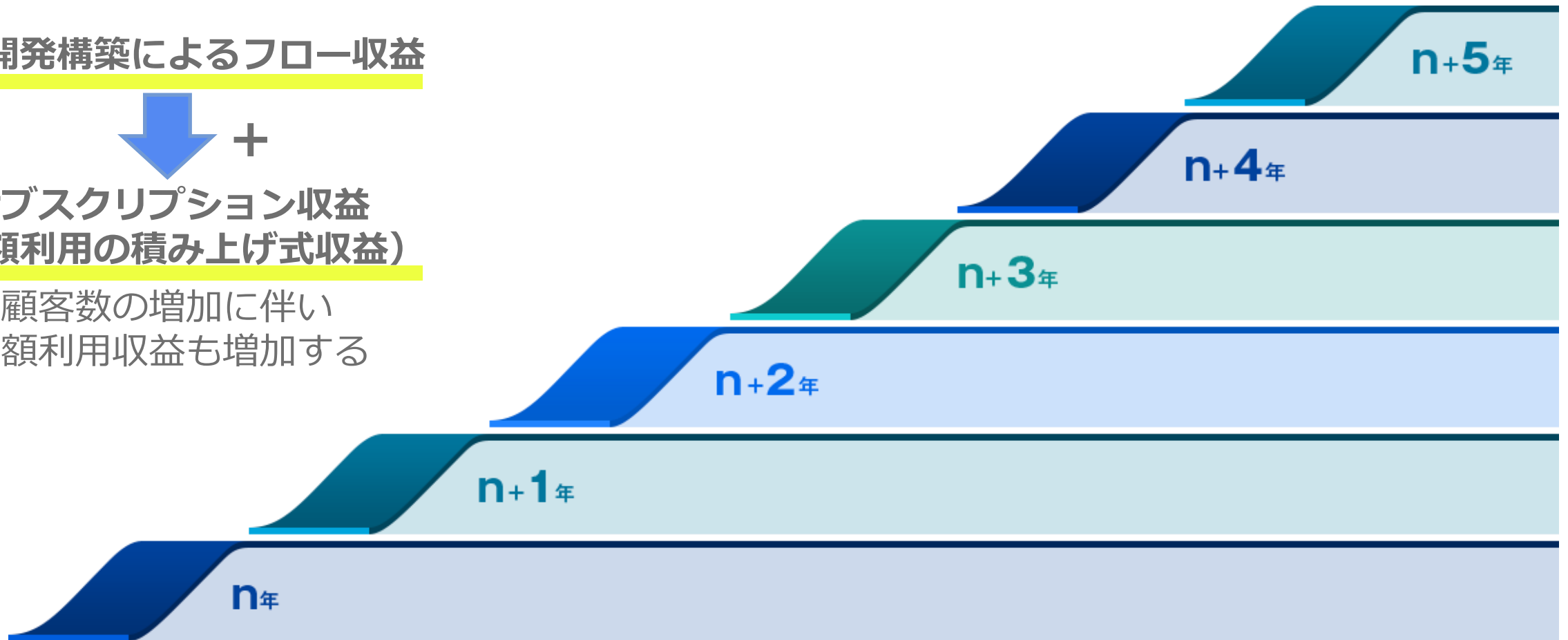
当社の収益構造

受託開発構築によるフロー収益



サブスクリプション収益
(月額利用の積み上げ式収益)

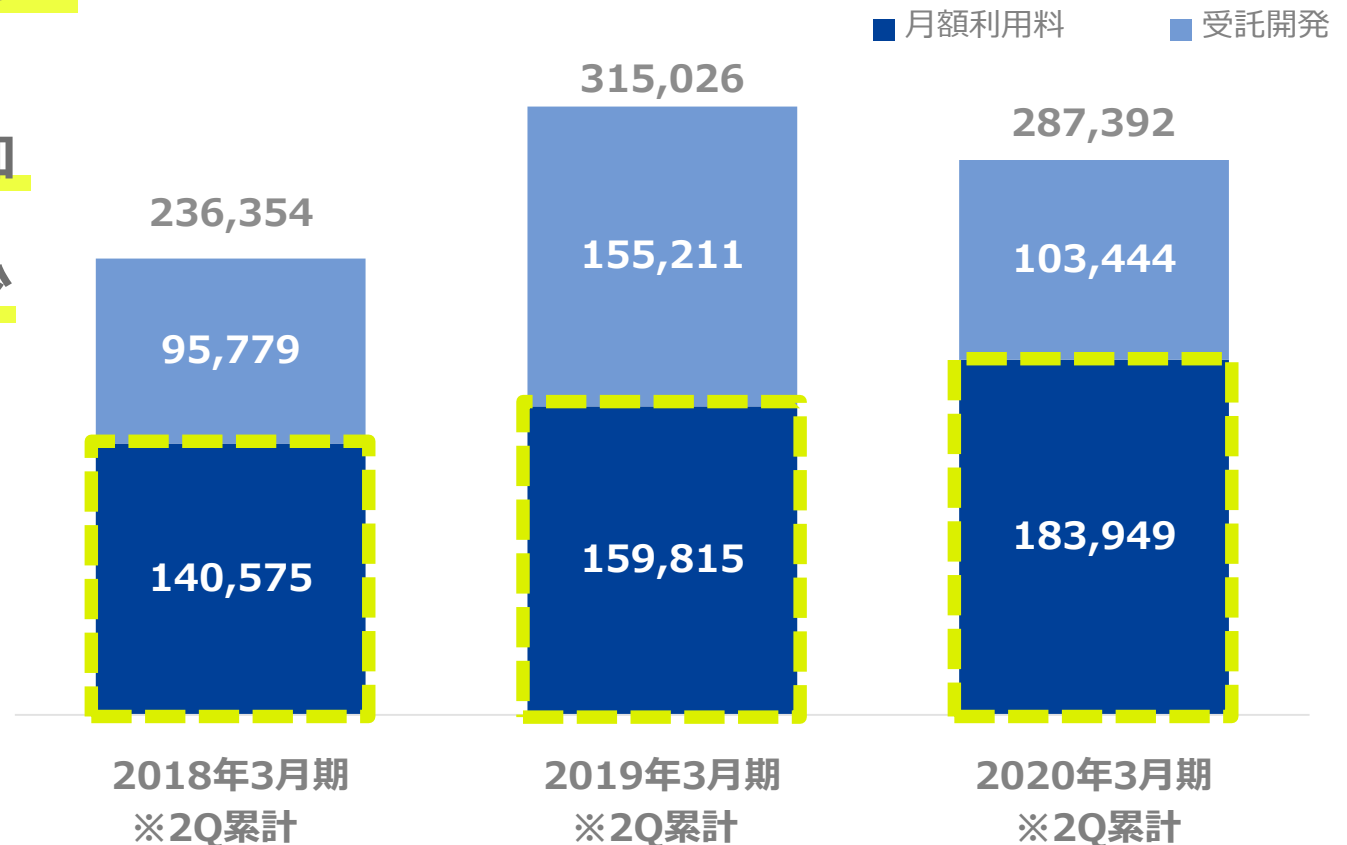
顧客数の増加に伴い
月額利用収益も増加する



売上高実績 (前期比)

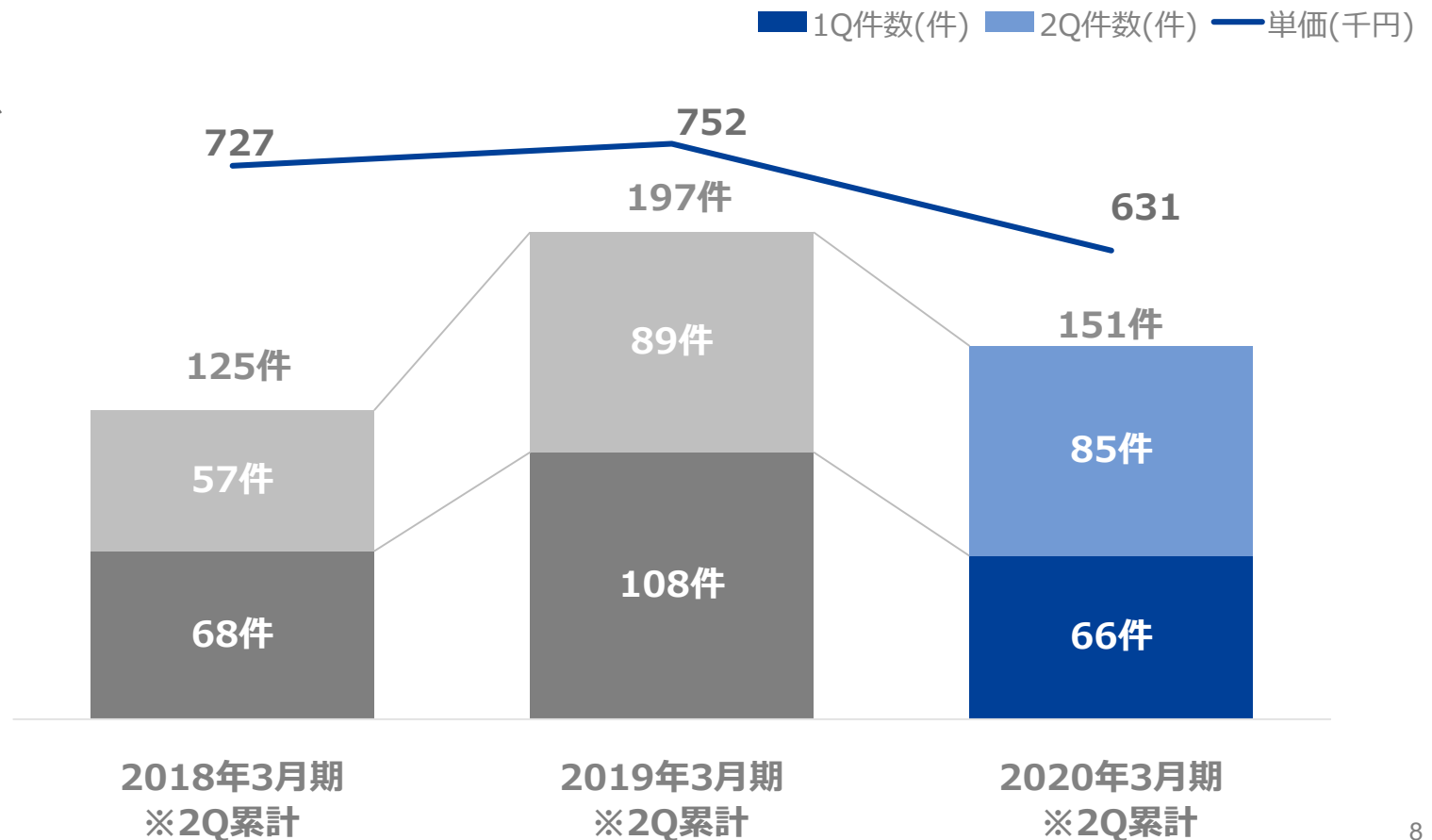
前期に対し、▲27,632千円の減少
(前期比 ▲8.8%)

- ・月額利用料収益は24,134千円の増加
(前期比 +15.1%)
- ・受託開発売上は▲51,767千円の減少
(前期比 ▲33.4%)



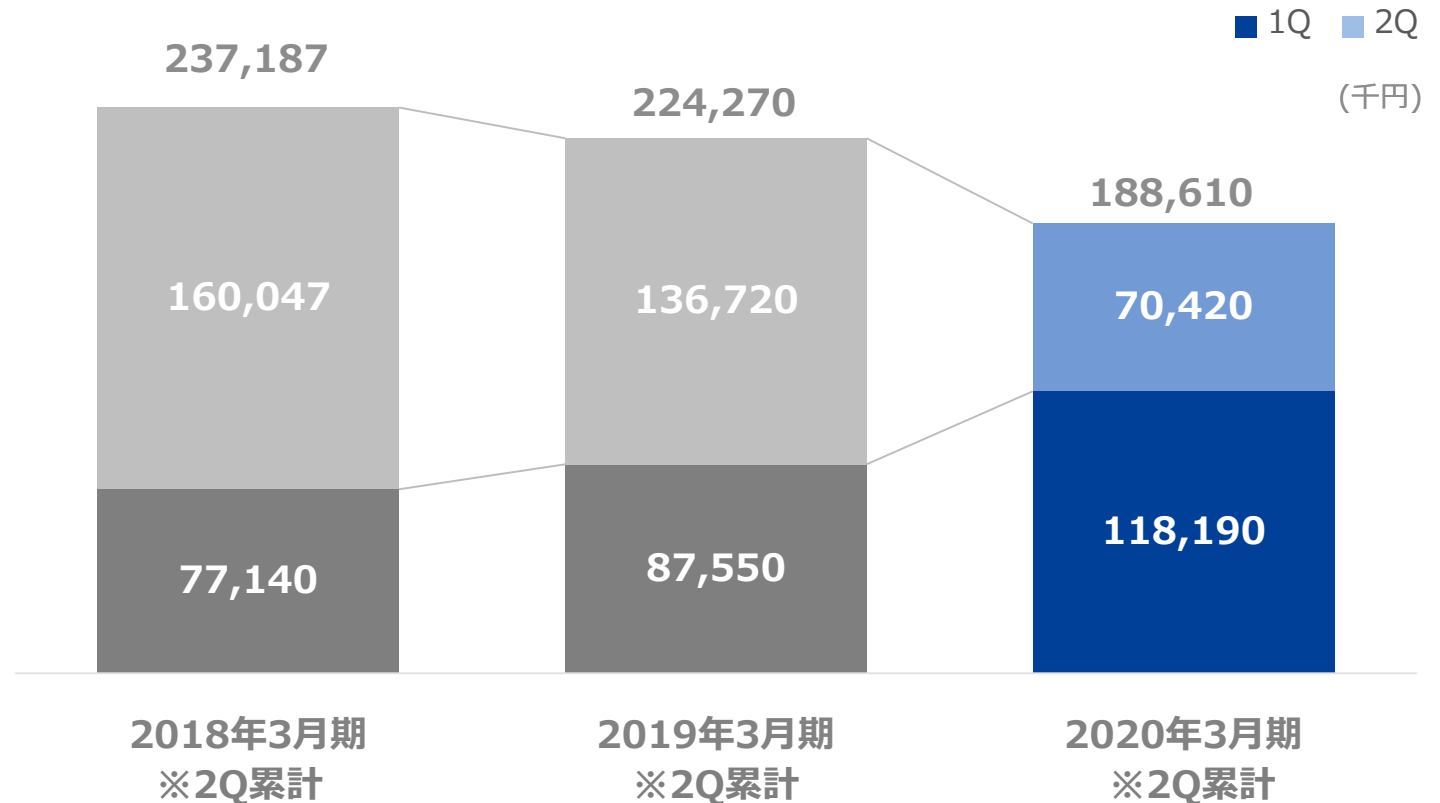
受託開発売上(納品)件数実績 (前期比)

前期に対し、▲46件の減少
受注案件規模が大型化の傾向にあり、
リードタイムが長期化している。



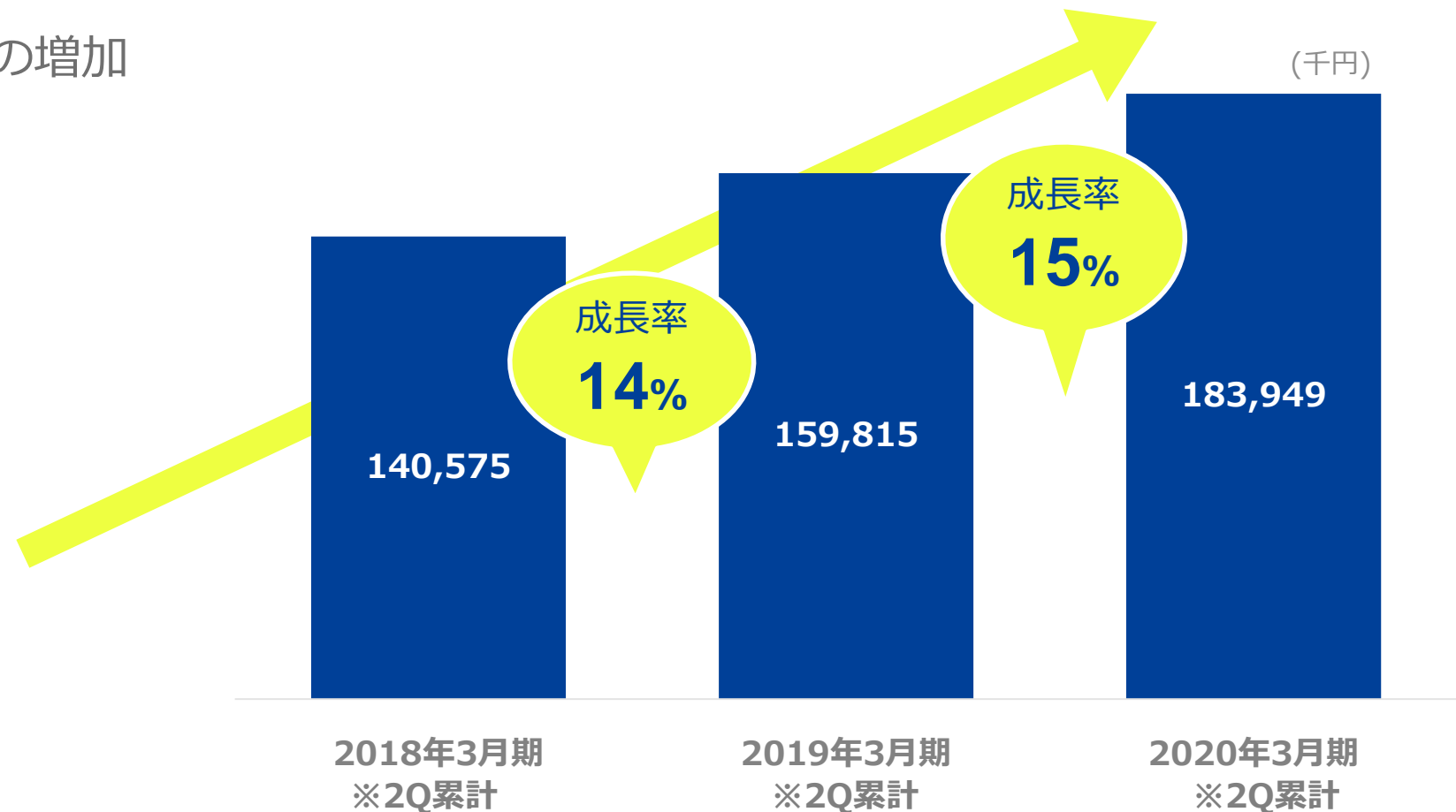
受託開発受注高実績 (前期比)

前期に対し、▲35,660千円の減少
(前期比 ▲15.9%)



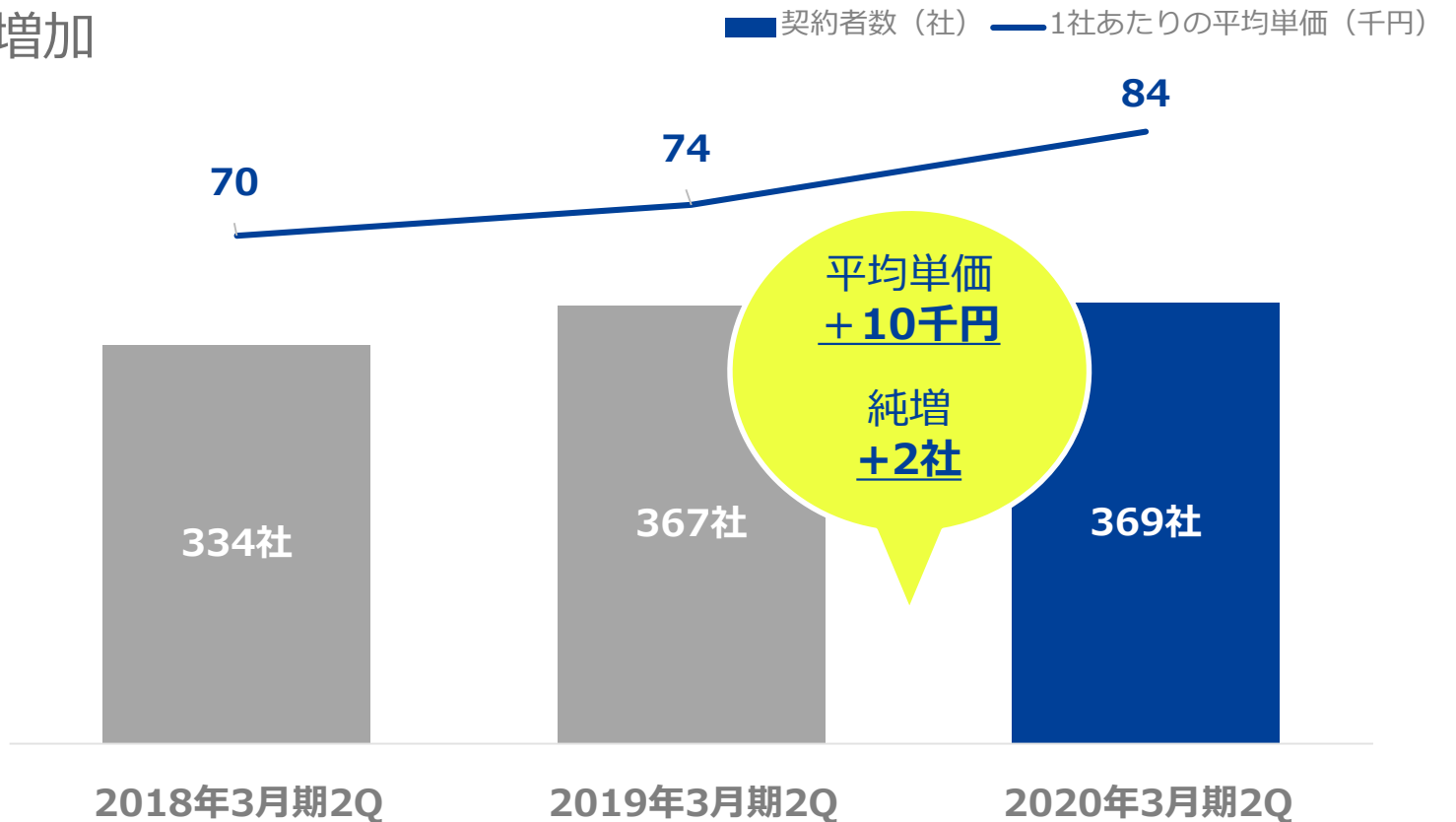
月額利用収益実績累計 (前期比)

前期に対し、24,134千円の増加
成長率15%



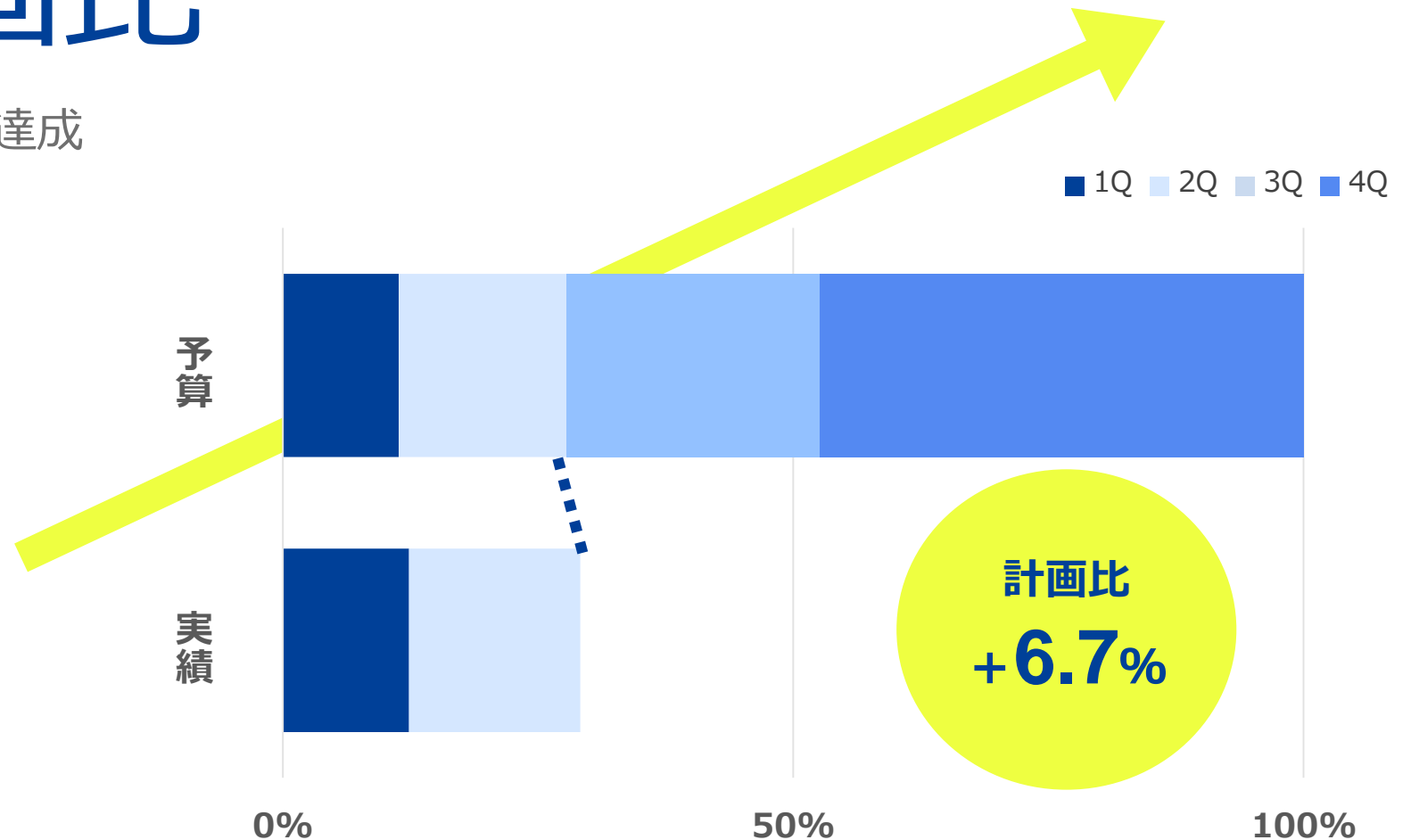
月額契約社数推移 (前期比)

前期に対し、月額契約社数は2社の純増加
平均単価は10千円の増加



売上高計画比

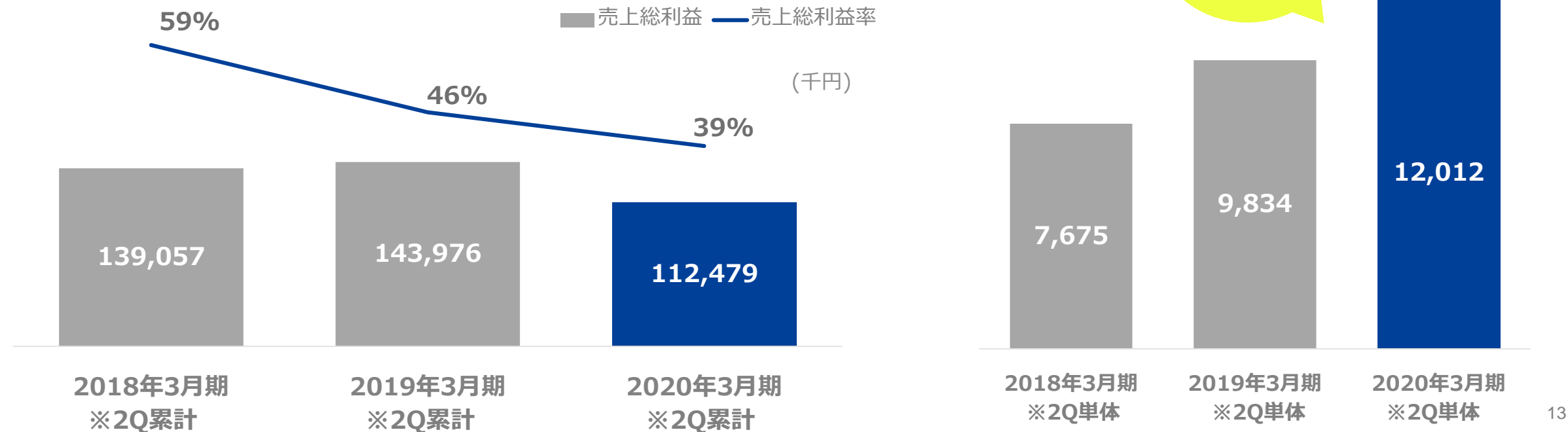
売上高計画に対し、+6.7%を達成
進捗率30%



売上総利益実績 (前期比)

前期に対し、▲31,496千円の減少 (前期比 ▲21.9%)

- ・赤字案件の納品が完了に加え、仕掛品の減少
- ・クラウドサーバへの移行費用発生 (なお、8月にて移行完了)

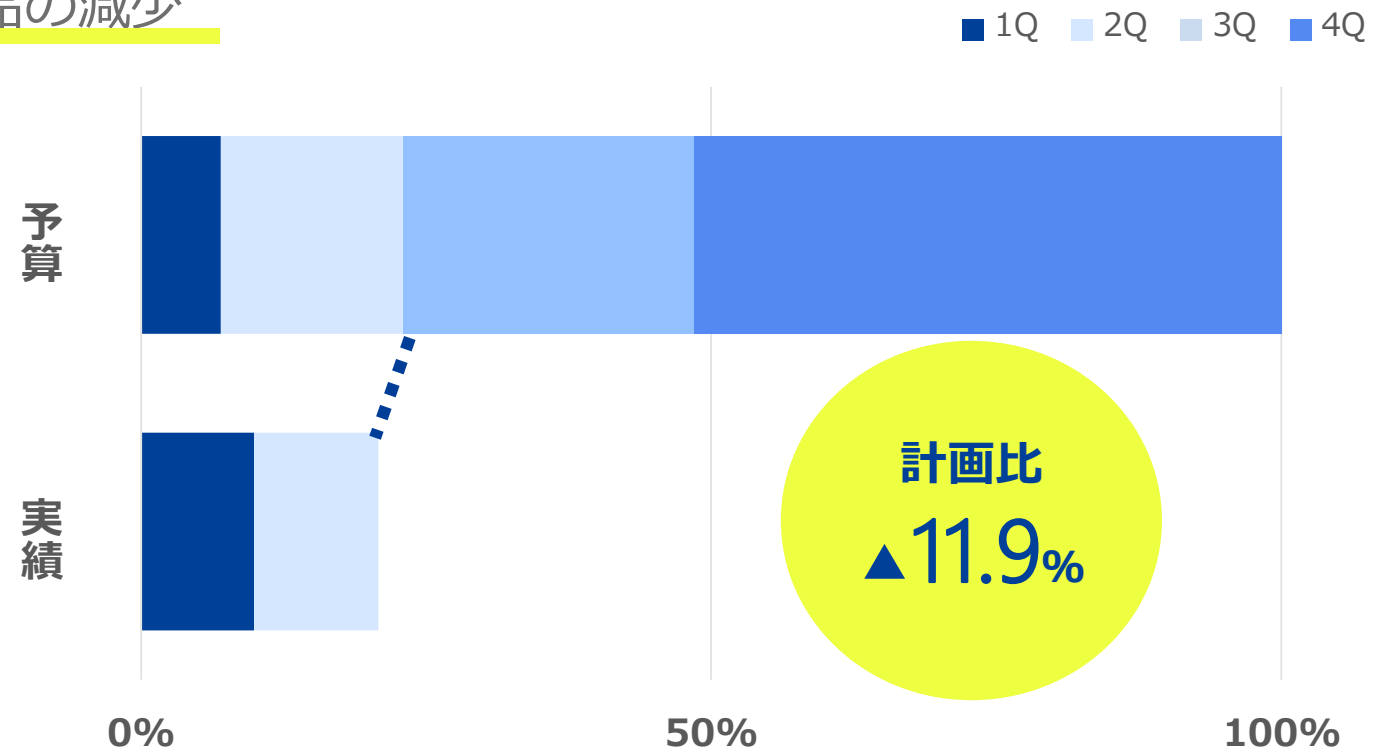


売上総利益計画比

売上総利益計画に対し、▲11.9%の未達

- ・赤字案件の納品が完了に加え、仕掛品の減少
- ・クラウドサーバへの移行費用発生
(なお、8月にて移行完了)

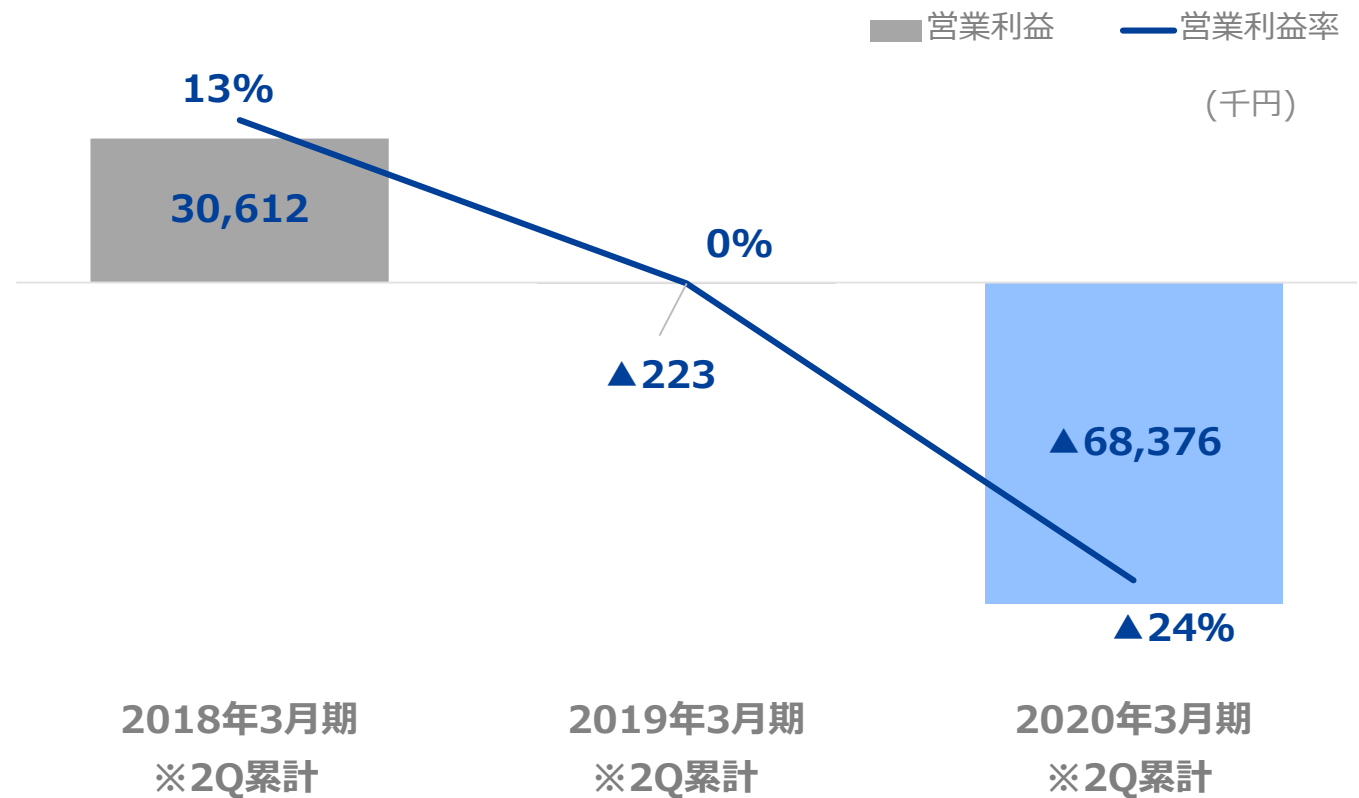
進捗率20%



営業利益実績 (前期比)

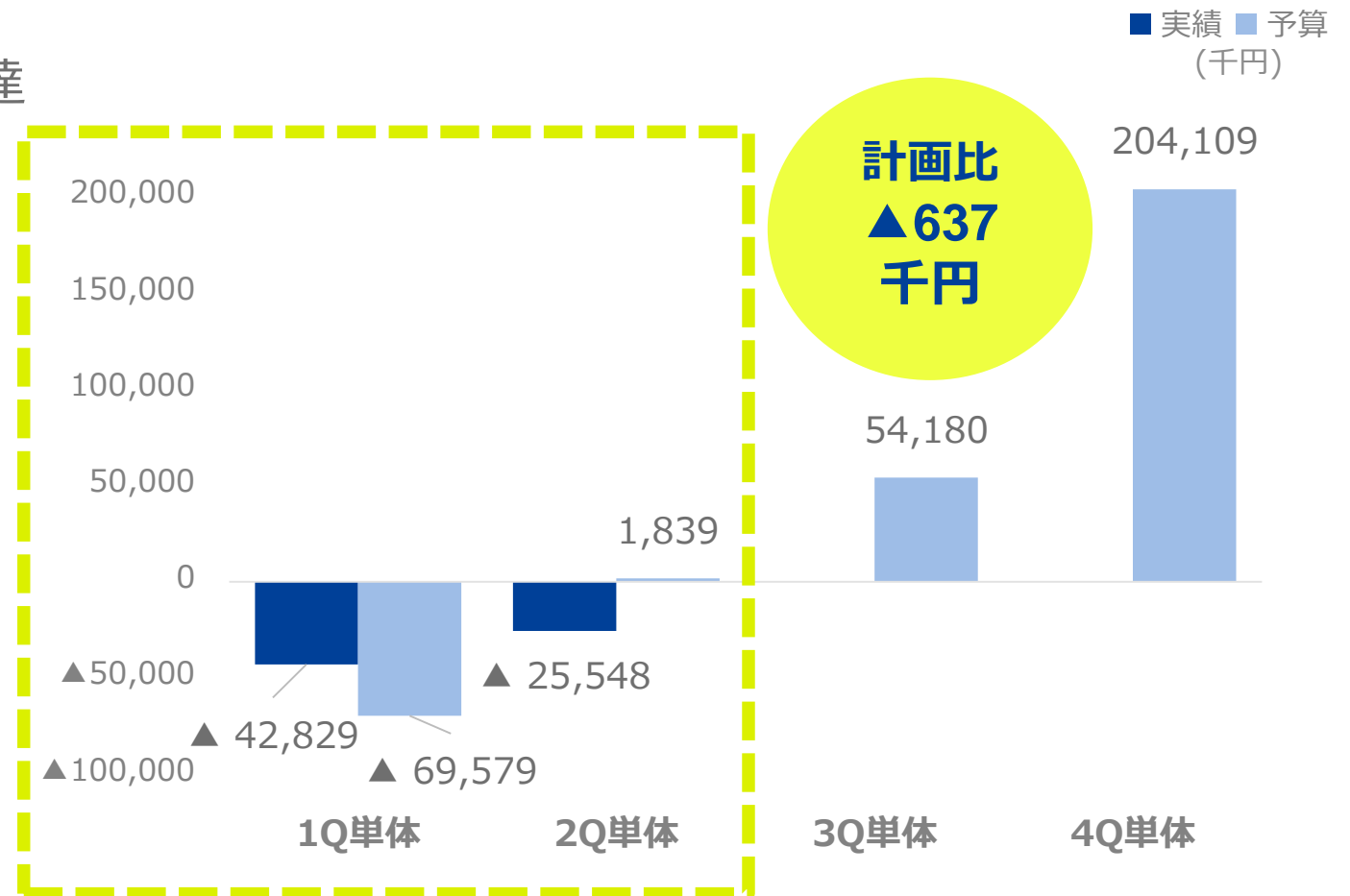
前期に対し、▲68,152千円の減少

- ・ 売上総利益の減少
- ・ 販管部門人員の増加
- ・ 支払報酬等の管理費用増加



営業利益計画比

営業利益計画に対し、▲637千円の未達



2. SUMMARY

サマリー

(千円)	2018年度 2Q	2019年度 2Q	増減額
流動資産	425,631	789,270	363,638
固定資産	135,681	157,760	22,078
資産合計	561,313	947,030	385,717
流動負債	182,699	128,395	▲54,303
固定負債	76,181	47,596	▲28,585
負債合計	258,881	175,992	▲82,889
資本金	53,000	258,620	205,620
資本剰余金	33,000	238,620	205,620
利益剰余金	216,432	273,798	57,366
純資産合計	302,432	771,038	468,606
負債・純資産合計	561,313	947,030	385,717

(千円)	2017年度 2Q	2018年度 2Q	2019年度 2Q	増減額
売上高	236,354	315,025	287,392	▲27,632
CMS事業	236,354	314,613	278,201	▲36,412
AI関連事業	—	413	9,190	8,777
売上総利益	139,057	143,976	112,479	▲31,496
売上総利益率	58.83%	45.70%	39.14%	▲6.56pt
営業利益	30,612	▲223	▲68,376	▲68,152
営業利益率	12.95%	▲0.07%	▲23.79%	▲23.72pt
経常利益	30,038	▲451	▲75,034	▲74,582
経常利益率	12.71%	▲0.14%	▲26.11%	▲25.97pt
当期純利益	30,038	▲282	▲52,531	▲52,249
当期純利益率	12.71%	▲0.09%	▲18.28%	▲18.19pt

3. TOPICS

トピックス

AI関連事業

1

IT導入補助金の支援事業者認定

2

「佐賀県産業スマート化センター」の
サポーティングカンパニーとして登録

人員推移

3

営業部人員を『8名採用』！

1 IT導入補助金の支援事業者に認定

経済産業省の「平成30年度補正サービス等生産性向上IT導入支援事業」に当社がIT導入補助金の支援事業者として認定されました。
今後ともみなさまの業務効率化・売上アップサポートの向上に努めてまいります。

2 「佐賀県産業スマート化センター」のサポーティングカンパニーとして登録

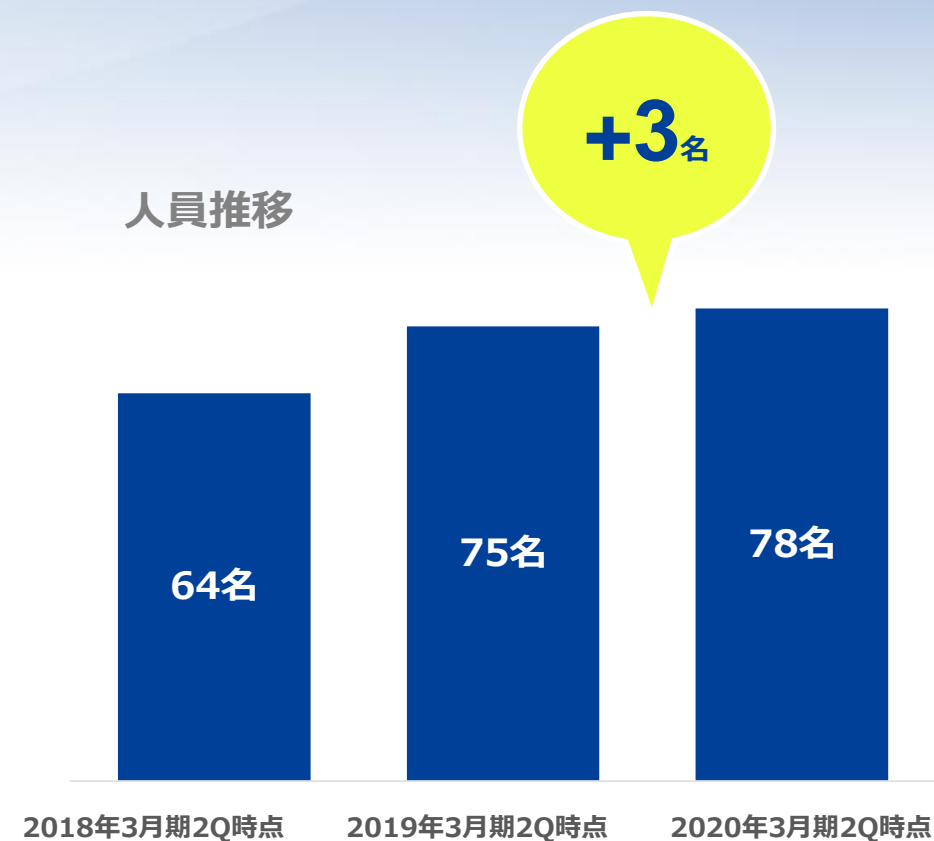
佐賀県工業技術センター内に2018年10月1日より開設されました「佐賀県産業スマート化センター」のサポーティングカンパニーとして、当社が登録されましたので、お知らせします。
今後は、サポーティングカンパニーとして、AIやIoTといった先進技術の導入・活用推進を支援してまいります。

3 営業部人員を『8名採用』！

2019年、営業部人員をさらに『8名採用』しました。
ますます強力な営業活動に邁進します。

部署	採用数
営業	8名
制作開発	3名
プロジェクトマネジメント	4名
その他	2名

人員推移



ONE STOP SERVICE

01



RESEARCHING & ANALYZING

調査・分析

02



PLANNING & PRODUCING

企画・プロデュース

03



WEB DESIGN
SYSTEM DEVELOPMENT

WEBデザイン構築
システム開発

当社の大きな強み、
それは**ワンストップサービス**。

調査・分析から
デザイン・システム開発、
運用サポートまですべて一貫して行い
安定性の高いサービスを提供することで
お客様から絶大なご支持をいただいています。

プラスαの
成果創出へ

05



MEASURING & IMPROVING

効果測定・改善施策

04



OPERATION SUPPORT

運用サポート

免責事項

本資料は、情報提供のみを目的として作成されたものであり、当社の有価証券の売買の勧誘を構成するものではありません。本資料に含まれる将来予測に関する記述は、当社の判断及び仮定並びに当社が現在利用可能な情報に基づくものです。将来予測に関する記述には、当社の事業計画、市場規模、競合状況、業界に関する情報、成長余力及び財務指標並びに予測数値が含まれます。将来予測に関する記述は、あくまでも当該記述がされた時点におけるものであり、将来変更される可能性があります。将来予測に関する記述によって表示又は示唆される将来の業績や実績は、既知又は未知のリスク、不確実性その他の要因により、実際の業績や実績は当該記述によって表示又は示唆されるものから大きく乖離する可能性があります。

当社は、財務上の予想値の達成可能性について明示的にも黙示的にも何ら保証するものではありません。

また、当社は、本資料の日付以降の事象及び状況の変動があった場合にも、本資料の記述を更新又は改訂する予定はありません。

本資料には、独立した公認会計士又は監査法人による監査を受けていない、過去の財務諸表又は計算書類に基づく財務情報及び財務諸表又は計算書類に基づかない管理数値が含まれています。

本資料には、当社の競争環境、業界のトレンドや一般的な経済動向に関する統計情報及び調査結果、外部情報に由来する他社の情報が含まれています。当社は、これらの情報に由来する情報の正確性及び合理性について独自の検証を行っておらず、いかなる当該情報についてもその正確性及び合理性を保証するものではありません。また、他社に係る事業又は財務に関する指標は、算定方法や基準時点の違いその他の理由により、当社に係る同様の指標と比較対照性が無い可能性があります。